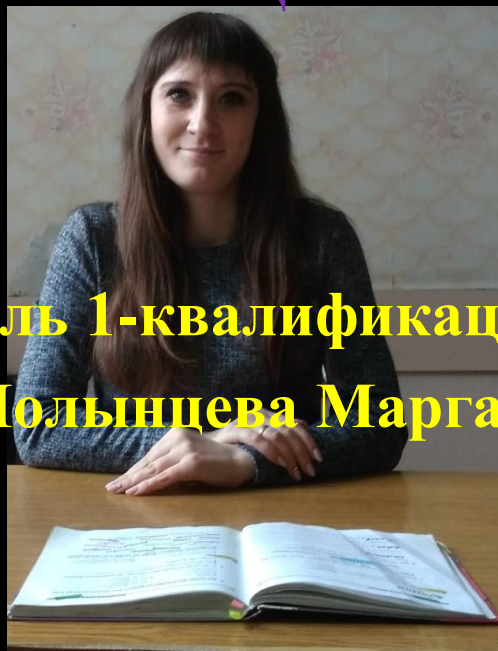




# Синквейн - эффективный методический приём на уроках немецкого языка

**Преподаватель 1-квалификационной категории  
Полынцева Маргарита Геннадьевна**



**Цель данной  
технологии:**



**добиться более глубокого  
осмысления темы, контроль  
и выявление степени  
усвоения учебного  
материала.**



**Слово «синквейн»  
происходит от фр.  
слова «cinq» («пять»).**

# Примеры синквейнов:




- синквейн - как прием постановки темы урока;
- синквейн - как обобщение работы по тексту;
- синквейн – как способ проверки домашнего задания;
- синквейн - как закрепление вновь изученной лексики;
- синквейн - как игра на уроке-обобщении;

Синквейн-как приём  
постановки темы урока



.....

**Gross, freundlich**  
**Schimpfen, helfen, verbieten**  
**Mein Haus ist meine Festung!**  
**Feuerstelle**



**Тема: «Любовь»**


**Liebe**

**Liebevoll, herzlich**


**Verlieben, vertrauen, lieben**

**An Sie oder ihn denken**

**Zuneigung**



# Примеры синквейнов обучающихся



**Тема: »Профессия«**

**Beruf**

**interessante, repräsentative**

**erfreut, ermutigt, entwickelt**

**Du fühlst dich wie ein Meister der**

**Arbeit**

**Werk**





**Тема «Музыка»**


**Musik**

**Dynamisch, schnell**

**Komponieren, bewegt, singen**

**Sie bewegt die Menschen**


**Melodie**





# Результативность

- словарный запас обучающихся расширяется;
- учатся работать со справочной литературой;
- речь становится эмоционально выразительной;
- развивается интерес к предмету;
- стимулирует мышление



**Синквейн позволяет педагогу  
решить несколько задач:**

- изменить атмосферу в группе,  
сделать её комфортной;**
- сделать её творческой и  
продуктивной;**
- проверить, как обучающиеся  
запомнили важнейшие понятия  
темы**





**Спасибо за  
внимание!**